

INFORMACIJA APIE FONDĄ

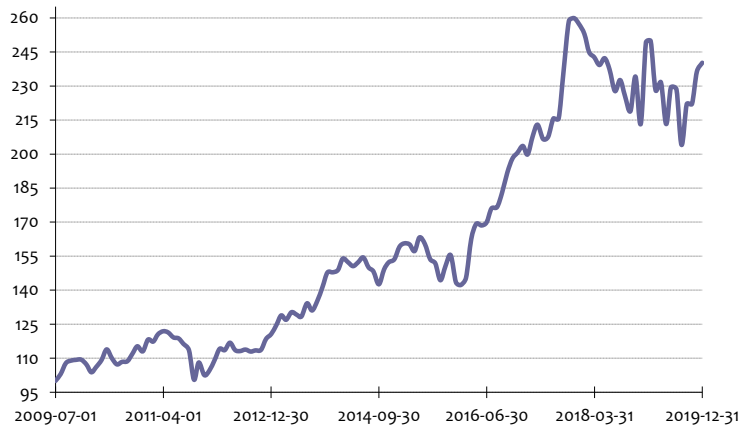
Veiklos pradžia	2009 m. liepos 1 d.
Valiuta	Euras
Fondo valdytojas	Audrius Balaišis
ISIN	LTIF00000344
Bloomberg	PRUGLOB LH
Minimali investicija (EUR)	3,000

GRĄŽA (EUR)*

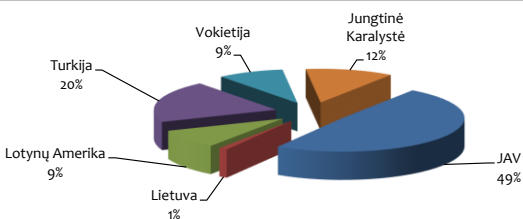
Grynųjų aktyvų vertė (GAV) **	2.042.448€
Vieneto vertė (NAV) **	240,24€
Pokytis per 3 mėn.	8,2%
Pokytis nuo metų pradžios	12,6%
Pokytis nuo įkūrimo	140,2%

* Investicijų istorinis pajamingumas negarantuoja panašaus pajamingumo ateityje
** 2019.12.31 dienos

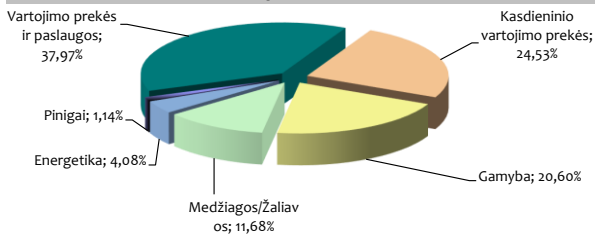
FONDO VIENETO VERTĖS POKYTIS NUO ĮKŪRIMO (EUR)



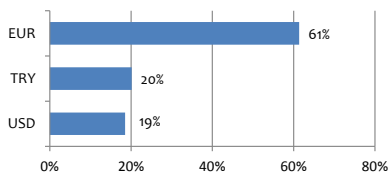
GEOGRAFINIS PASISKIRSTYMAS



SEKTORIŲ PASISKIRSTYMAS

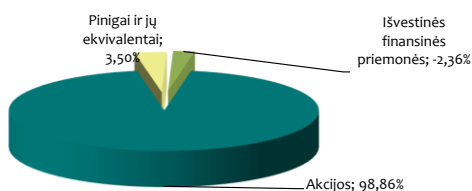


VALIUTŲ PASISKIRSTYMAS*



*Duomenys pateikti atsižvelgus į valiutų draudimo sandorių įtaką

KLASIŲ PASISKIRSTYMAS



FONDO VEIKLOS APŽVALGA

Per ketvirtą 2019 metų ketvirtį fondo vieneto kaina pakilo 8,2%.

Pusę šio teigiamo pokyčio fondui atnešė 57% per tris mėnesius pabrangusios Venator Material akcijos (kurios trečią 2019 metų ketvirtį stipriai pigo ir generavo neigiamą grąžą fondui). Įmonės ketvirčio rezultatai buvo šiek tiek geresni, nei prognozavo investuotojai, atitinkamai reagavo ir akcijų kaina. Šios įmonės akcijos yra labai volatiliškos, jos akcininkai labai jautrūs bet kokiems įmonės perspektyvų pokyčiams. Mes turime priimti šiuos kainos svyravimus ir jais pasinaudoti. Ilgoje ir vidutinėje perspektyvoje mes tikimės, jog įmonės kaina ženkliai išaugs, nes dabartinė, mūsų nuomone, neatspindi tikrosios šios įmonės vertės.

Per paskutinius tris mėnesius didelių pokyčių fonde neatlikome - neįsigijome naujų pozicijų, o pilnai pardavėme vieną nedidelę fondo poziciją.

Per visus kalendorinius metus fondo vieneto vertė paaugo 12,6%.

Džiugina tai, jog 2019 metų rezultatas yra dvizenklė teigiama investicijų grąža. Tačiau ši grąža dar nepadengė pernai patirto nuostolio, o lyginant su pasaulio akcijų indeksu, tai buvo bene prasčiausi metai per fondo veiklos istoriją. Tai neturėtų stebinti, nes Prudentis Global Value Fund turimas investicijų portfelis labai stipriai skiriasi nuo populiarių akcijų indeksų savo sudėtimi ir natūralu, jog fondo grąža turi skirtis nuo tokių indeksų grąžos. Aišku, norėtūsi, jog mūsų fondo grąža kiekvienais metais lenktų palyginamuosius indeksus, tačiau tą yra labai sunku pasiekti. Labiau tikėtina, jog bus metų, kai fondo grąža labai stipriai lenks palyginamuosius indeksus - kaip buvo 2016 ir 2017 metais, tačiau bus ir laikotarpiai, kai atsiliksime. Mūsų tikslas - per vidutinį ir ilgą laiką uždirbti savo klientams teigiamą investicijų grąžą ir lenkti savo palyginamąjį indeksą.

Didžiąją 2019 metų pelno dalį uždirbome iš trijų investicijų Turkijoje, kurias įsigijome ekonominės krizės Turkijoje įkarštyje. Mobilaus ryšio tiekėją Turkcell jau pardavėme, uždirbę didesnę, nei 40% grąžą per penkis mėnesius nuo įsigijimo. Sausainių ir šokolado gamintojas Ulker bei holdingo kompanija Anadolu Grubu taip pat davė didelę grąžą, kurios dalis jau realizuota, tačiau šias pozicijas toliau laikome fondo portfelyje, nes manome, jog jų kainos dar pilnai neatspindi jų tikrosios vertės. Fondas taip pat uždirbo iš brangusių Coty ir Porsche AH SE AG akcijų.

Metų pabaigoje visas fondo portfelis buvo investuotas į akcijas. Manome, jog jų kainos yra patrauklios ir 2020 metais sieksime teigiamos fondo vieneto grąžos.

TOP 5 POZICIJOS

II-VI Inc.	JAV
Hamilton Beach Brds Hldg Co. A	JAV
Venator Materials PLC	Jungtinė Karalystė
AG Anadolu Grubu Holding AS	Turkija
Ülker Bisküvi Sanayi A.S.	Turkija