

INFORMACIJA APIE FONDĄ

| | |
|----------------------------|------------------------------------|
| Veiklos pradžia | 2009 m. liepos 1 d. |
| Valiuta | Euras |
| Fondo valdytojai | Audrius Balaišis Gediminas Būda |
| ISIN | LTIF0000344 |
| Bloomberg | PRUGLOB LH |
| Minimali investicija (EUR) | 3.000 |

GRĄŽA (EUR)*

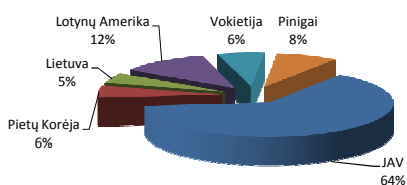
| | |
|-------------------------------|------------|
| Grynųjų aktyvų vertė (GAV) ** | 2.091.010€ |
| Vieneto vertė (NAV) ** | 162,54€ |
| Pokytis per 3 mėn. | 13,2% |
| Pokytis nuo metų pradžios | 13,2% |
| Pokytis nuo įkūrimo | 62,5% |

* Investicijų istorinis pajamingumas negarantuoja panašaus pajamingumo ateityje
** 2016.03.31 dienai

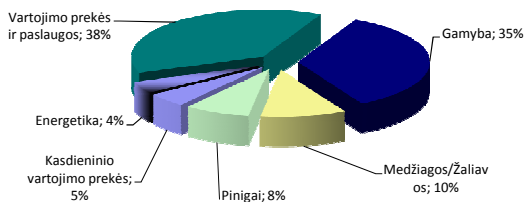
FONDO VIENETO VERČIŲ POKYČIAI NUO ĮKŪRIMO (EUR)



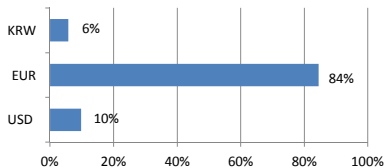
GEOGRAFINIS PASISKIRSTYMAS



SEKTORIŲ PASISKIRSTYMAS

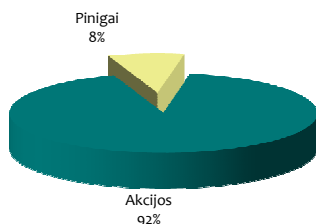


VALIUTŲ PASISKIRSTYMAS*



*Duomenys pateikti atsižvelgus į valiutų draudimo sandorių įtaką

KLASIŲ PASISKIRSTYMAS



FONDO VEIKLOS APŽVALGA

Per pirmą metų ketvirtį Prudentis Global Value Fund vieneto kaina kilo 13,2%.

Šis ketvirtis fondui buvo ypatingai geras, lyginant su įvairiais akcijų indeksais. Nuo metų pradžios dauguma jų stipriai ir greitai krito, o pasaulines tendencijas atspindintis MSCI World vasario mėnesį buvo nukritęs net 15,5%. Ketvirčio pabaigai kainos vėl pakilo, tačiau MSCI World per ketvirtį krito 5,5%. Besivystančių rinkų akcijos kilo tik simboliškai (0,4%), o aukšto reitingo įmonių obligacijos davė 4,2% grąžą.

Tuo tarpu mūsų fondo vertė sausio - vasario mėnesiais krito žymiai mažiau, nei akcijų indeksai, o ketvirčio pabaigoje stipriai pakilo. Pagrindinė tokio puikaus rezultato priežastis buvo geri fondo įmonių paskelbti paskutinio 2015 metų ketvirčio rezultatai, po kurių paskelbimo akcijų kainos reagavo labai teigiamai (kas rodo, kad kiti rinkos dalyviai tokių rezultatų nesitikėjo). Taip pat prisidėjo fondo per pastaruosius mėnesius įvykdyti sava laikiai naujų investicijų įsigijimai ir senų investicijų papildymai labai geromis kainomis.

Pavyzdžiui, fondas sausio pabaigoje įsigijo JAV matavimo prietaisų įmonės Vishay Precision Group akcijų. Į šią įmonę fondas jau buvo investavęs anksčiau, taigi mes ją gerai žinome. Kadangi akcijų kaina tą mėnesį nukrito iki žemiausio lygio per penkerius metus, o, valdytojų nuomone, VPG perspektyvos pagerėjo, sprendimą priėmė ir įvykdė labai greitai. Per sekančius du mėnesius akcijos kaina pakilo 28% ir ženkliai prisidėjo prie teigiamo fondo ketvirčio rezultato.

Per ketvirtį taip pat šiek tiek perbalansavome portfelį, sumažindami didžiausių pozicijų svorį portfelyje ir padidindami bendrą pozicijų skaičių nuo 8 iki 11. Manome, kad taip sumažiname fondo rizikos profilį.

Fondo laikomų laisvų, neinvestuotų lėšų nuošimtis ketvirčio pabaigai yra 8%.

Nepaisant to, kad fondo turimų akcijų kainos stipriai pakilo, mes vis dar manome, jog bendras fondo portfelis yra santykinai pigus. Dedame pastangas, kad taip būtų ir ateityje, o fondo turimas portfelis suteiktų pagrindą tikėtis geros investicijų grąžos ateityje.

TOP 5 POZICIJOS

| | |
|-----------------------------|----------------|
| NACCO Industries Inc. A | JAV |
| II-VI Inc. | JAV |
| Arcos Dorados Holdings Inc. | Lotynų Amerika |
| Chemours Co., The | JAV |
| Vectrus Inc. | JAV |